

Sistema de información estadística sobre características sociodemográficas sobre nacimientos en Costa Rica, con énfasis en niñas y adolescentes

Datos actualizados al año 2021



Fondo de Población
de las Naciones Unidas

Folleto Informativo con datos actualizados al año 2021 sobre nacimientos en niñas y adolescentes basado en el Sistema de información estadística sobre características sociodemográficas de los nacimientos en Costa Rica, 2000-2021, con énfasis en niñas y adolescentes y con base en las estadísticas vitales del INEC

Información elaborada por Evelyn Durán Porras, Analista en Salud Reproductiva de UNFPA en Costa Rica

Cómo citar este documento:

UNFPA (2022). Folleto informativo sobre nacimientos en niñas y adolescentes basado en el Sistema de información estadística sobre características sociodemográficas de los nacimientos en Costa Rica, 2000-2021, con énfasis en niñas y adolescentes y con base en las estadísticas vitales del INEC. Información estadística recuperada el 19 de septiembre, 2022, de <http://costarica.unfpa.org/nacimientos>



Sistema de información estadística sobre características sociodemográficas sobre nacimientos en Costa Rica, con énfasis en niñas y adolescentes

costarica.unfpa.org/nacimientos

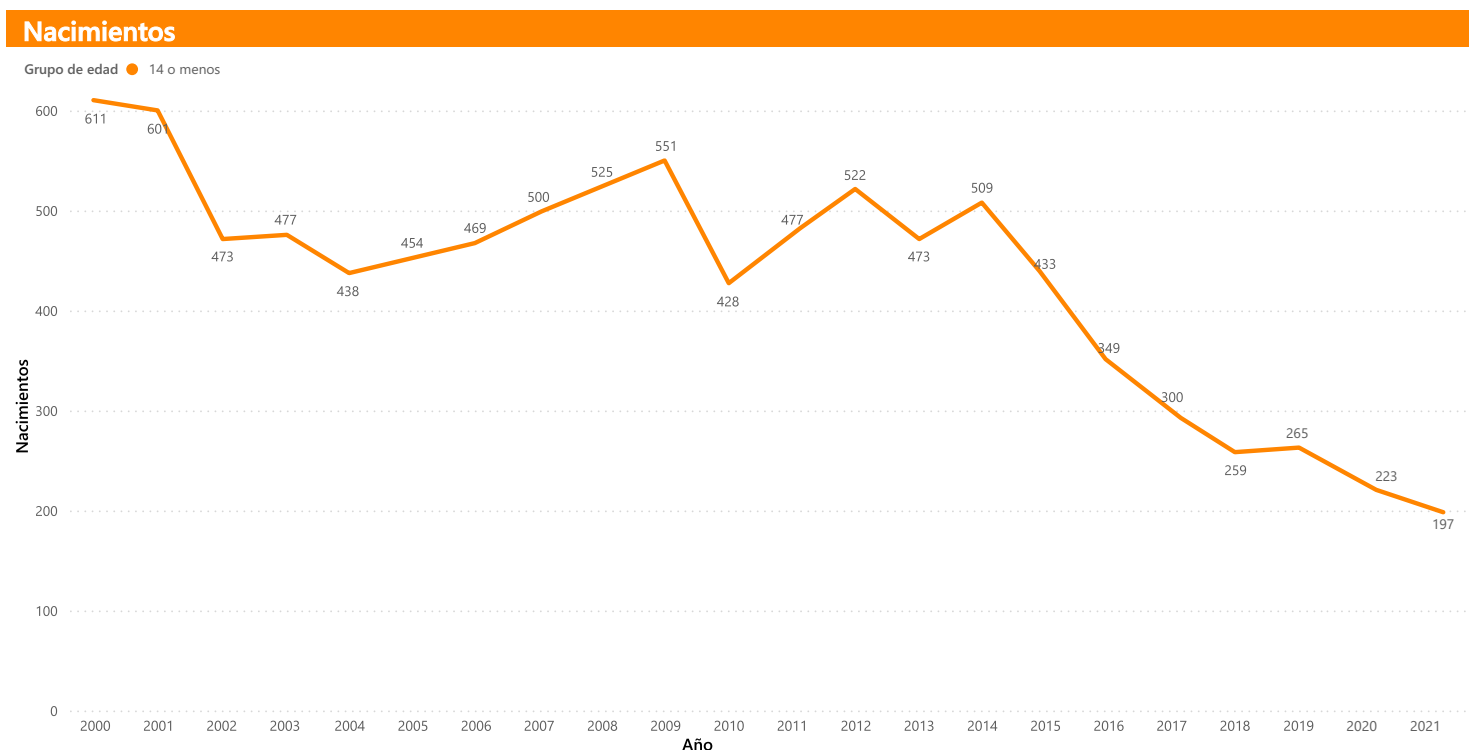
1. Nacimientos en niñas de 14 años o menos

Los embarazos en niñas son el reflejo de la desprotección que sufren las niñas y evidencian la necesidad urgente de implementar acciones para su eliminación. La información de las estadísticas vitales del INEC, señala que los nacimientos en niñas de 14 años o menos han venido disminuyendo en Costa Rica.

En 2000 se registraron aproximadamente 12 nacimientos en niñas de 14 años o menos, cada semana. Para el 2021 esta cifra disminuyó a 3,8. En este mismo año, los nacimientos en niñas de 14 años o menos representaron el 0,4% de los nacimientos totales, en el 2000 representaron el 0,8%.

Al analizar los datos por tasa, se observa que, entre el inicio y final del periodo se redujo en casi 3 nacimientos de niñas de 14 años o menos por cada 1 000 niñas de esta edad.

Gráfico 1
Costa Rica. Total de nacimientos de niñas de 14 años o menos 2000-2021
(Datos absolutos)



Fuente: UNFPA (2022). Sistema de información estadística sobre características sociodemográficas de los nacimientos en Costa Rica, 2000-2021, con énfasis en niñas y adolescentes y con base en las estadísticas vitales del INEC. Recuperado el 19 de septiembre, 2022, de <http://costarica.unfpa.org/nacimientos>

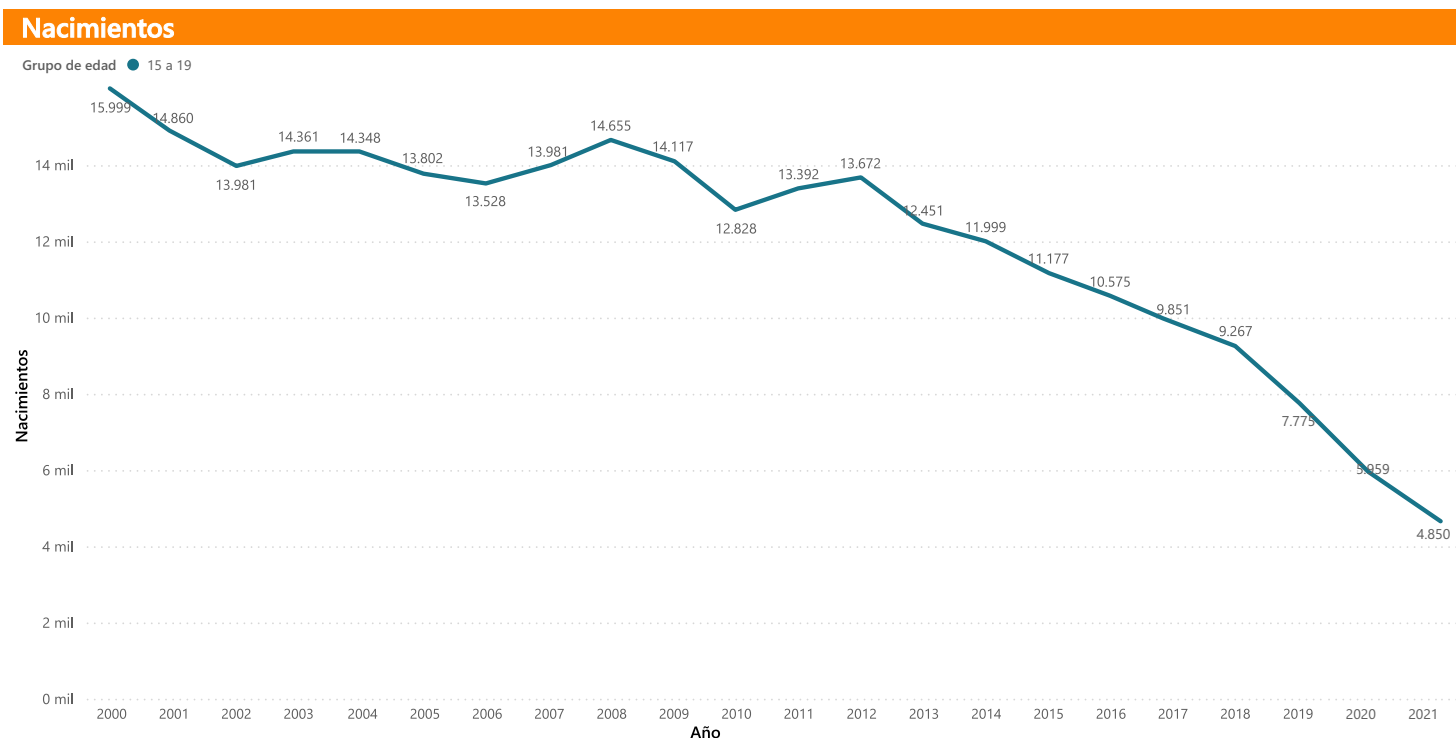
Si se analizan las tasas por provincia, sobresale la provincia de Limón, como la que ha mantenido la tasa más alta de nacimientos en niñas durante los últimos 20 años. Por ejemplo, en el año 2000 dicha provincia presentó una tasa cerca de 6 nacimientos por cada mil niñas. No obstante, para el 2021 Limón presenta 2 nacimientos por cada 1000 niñas, seguido de Alajuela que alcanzó 1,4 nacimientos por cada 1 000 niñas. En esta última provincia los cantones de Los Chiles (4,9) y Río Cuarto (6,0) son los que más aportan a la alta tasa. Este último cantón cuenta con la tasa más alta de nacimientos en niñas en el país, seguido por Talamanca con una tasa de 5,8 nacimientos por cada 1000 niñas.

El 15,7% de los nacimientos se dieron en niñas de nacionalidad nicaragüense, el 1,5% en niñas panameñas y el 82,7% en niñas costarricenses.

2. Nacimientos en adolescentes de 15 a 19 años

La información de las estadísticas vitales del INEC, señala que los nacimientos en adolescentes entre 15 y 19 años han venido disminuyendo en Costa Rica. En el 2000 se registraron aproximadamente 44 nacimientos en adolescentes de 15 a 19 años cada día, esta cifra disminuyó a 13 en 2021. De estos 4.850 nacimientos, 1863 se dieron en adolescentes menores de edad (15-17 años).

Gráfico 2
Costa Rica. Total de nacimientos en adolescentes entre 15 y 19 años
2000-2021 (Datos absolutos)



Fuente: UNFPA (2022). Sistema de información estadística sobre características sociodemográficas de los nacimientos en Costa Rica, 2000-2021, con énfasis en niñas y adolescentes y con base en las estadísticas vitales del INEC. Recuperado el 19 de septiembre, 2022, de <http://costarica.unfpa.org/nacimientos>

Para el 2021, los nacimientos en adolescentes de 15 a 19 años equivalen a un 8,9% de los nacimientos totales, en 2000 era un 20,5%. Si se analiza según la tasa, se puede observar que 26,6 de cada 1 000 mujeres entre 15 a 19 años tuvo un nacimiento en 2021, en el 2000 eran 86 por cada mil.

Si se analizan las tasas por provincia, se observa que la provincia de Limón es la que ha mantenido la tasa más alta de nacimientos en niñas durante los últimos 20 años. Para el 2021 la tasa de la provincia de Limón supera en más de 10 nacimientos (37,1) la tasa nacional. Puntarenas y Guanacaste también presentan una tasa de más de 30 nacimientos por cada 1000 adolescentes de 15 a 19 años con 32,9 y 31,6 respectivamente.

Para el año 2021, los cantones que presentan mayores tasas de nacimientos en adolescentes son Talamanca con una tasa de 52,2 por cada 1000 adolescentes, Los Chiles, Dota, Turrialba y Limón con tasas de 48,3; 47,9; 46,2 y 45,1 respectivamente.

El 18,1% de los nacimientos se dieron en niñas de nacionalidad nicaragüense y el 80,6% en niñas costarricenses. El 1,3% restante representan otras nacionalidades.

3. Características de los nacimientos en niñas y adolescentes

Según UNFPA (2020), la maternidad temprana involucra mayores riesgos para la salud de la madre y del(a) niño(a) y, por lo tanto, mayores costos asistenciales en salud. Adicionalmente, los embarazos tempranos se asocian con abandono escolar y menor rendimiento escolar. Un menor nivel educativo limita las oportunidades laborales de la mujer, llevando a menores niveles de participación en el mercado de trabajo formal, menores niveles de remuneración y, con frecuencia, a vivir con una gran carga de trabajo doméstico no remunerado. Paralelamente, al tener menores ingresos, son menores sus contribuciones de impuestos directos e indirectos” (p. 3).

Teniendo en cuenta lo anterior, es necesario conocer las características de los nacimientos en niñas y adolescentes, que permita un mayor análisis de brechas y necesidades. Para el año 2021, dos niñas reportaron que el nacimiento actual era su segundo nacimiento. En el caso de las adolescentes, para 579 y 50 era su segundo o tercer embarazo, es decir, 11,9% de las adolescentes ya eran madres antes de tener el nacimiento reportado en 2021.

Preocupa la cantidad de niñas y adolescentes que no están alcanzando la cantidad de consultas prenatales que recomienda la OMS, a pesar del riesgo mencionado. Para el 20,8% de los nacimientos en niñas, solo se contó con tres consultas prenatales o menos; en el 36,5% se tuvieron entre cuatro y siete consultas y en el 39,1% se alcanzó la recomendación de OMS. En el caso de los nacimientos en adolescentes, el 9,4% tuvo entre cero y tres consultas prenatales, el 36,1% entre cuatro y siete y el 51,4% la cantidad recomendada. En seis de los nacimientos en niñas de 14 años o menos, la madre reportó estar en una unión libre. Por su parte, en el 17,4% de los nacimientos en adolescentes de 15 a 17 años, la madre reportó estar en unión libre (17,1%) o casada (0,3% que representan seis adolescentes).

En relación con la educación, el 65% de las niñas madres reportan tener algún nivel de secundaria, el 16,2% tener primaria completa, el 14,7% primaria incompleta y en 2,5% reporta no contar con ningún nivel educativo cursado. En el caso de las adolescentes el 15% reporta contar con secundaria completa, el 61,8% secundaria incompleta, el 11% primaria completa y el 5,5% primaria incompleta. 36 adolescentes reportan no contar con ningún nivel educativo cursado.

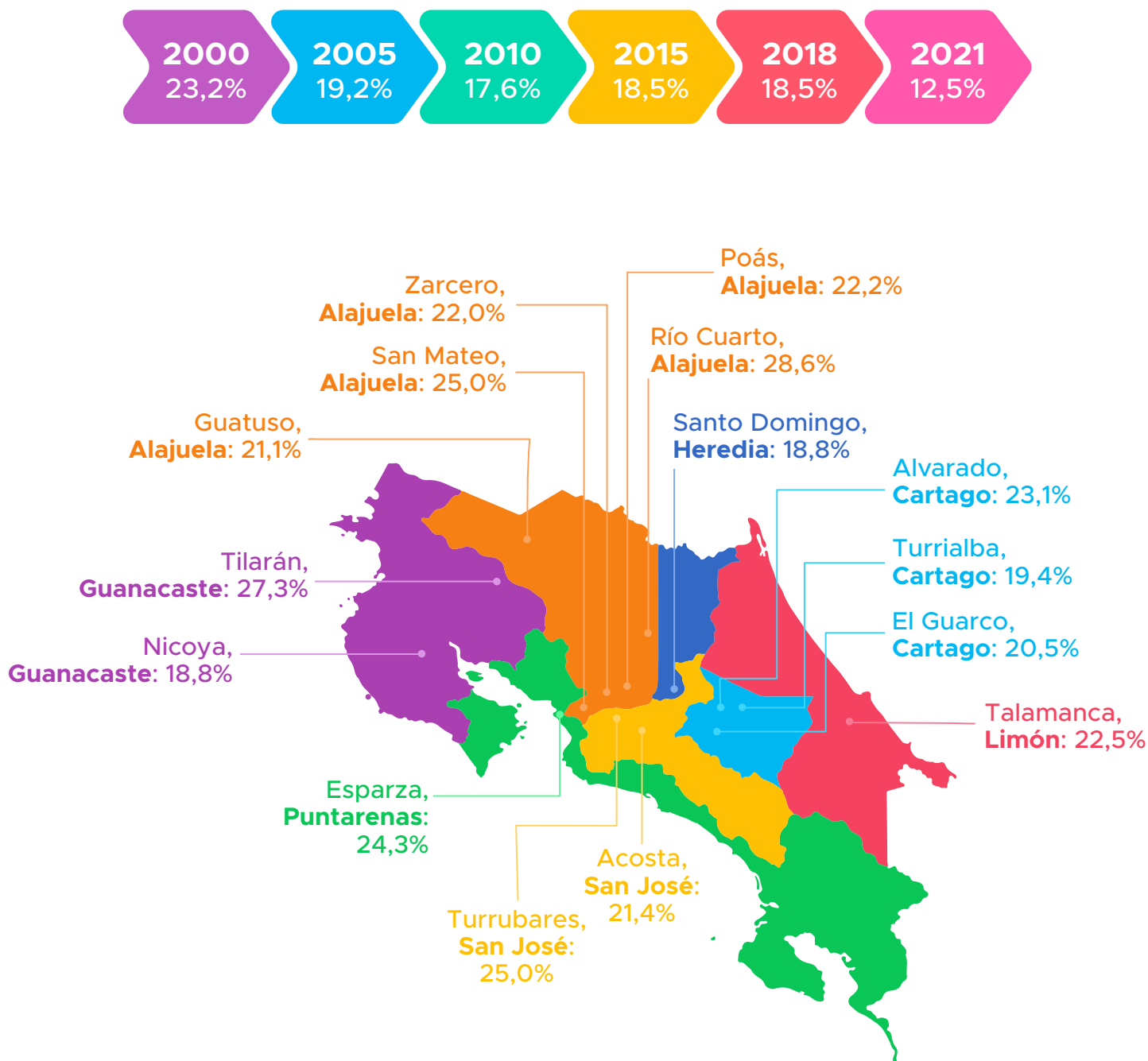
Finalmente, el 79,2% de las niñas madres reportan dedicarse al estudio y un 20,3% reportan dedicarse a oficios domésticos. En las adolescentes madres el 49,2% reportan dedicarse al estudio y el 47,3% a los oficios domésticos.

¹ UNFPA (2020). Consecuencias socioeconómicas del embarazo en la adolescencia en seis países de América Latina. Implementación de la Metodología Milena en Argentina, Colombia, Ecuador, Guatemala, México y Paraguay. Fondo de Población de las Naciones Unidas - Oficina Regional

4. Niñas y adolescentes que tienen más de un hijo/a

Para el 2021, se dieron 5 047 nacimientos en niñas y adolescentes de 19 años o menos. En 631 de los casos, las niñas o adolescentes reportaron que ya tenían otro hijo o hija (12,5%).

En el año 2021, quince cantones reportan un mayor porcentaje de segundo o tercer nacimiento si se compara con el promedio nacional del año 2015 (18,5%):



5. Violencia contra niñas y adolescentes: relaciones impropias y violación

Violación. De los 197 nacimientos que se dieron en niñas de 14 años o menos en el año 2021, 13 (6,6%) fueron en niñas menores de 13 años, lo que implica para la legislación nacional, una violación, según lo que establece el artículo 156, inciso 1 del Código Penal.

Relaciones impropias. La Ley para el fortalecimiento de la protección legal de las niñas y las adolescentes mujeres ante situaciones de violencia de género asociadas a relaciones abusivas, Ley 9406, popularmente conocida como la Ley de relaciones impropias, establece una pena a la persona que, siendo al menos cinco años mayor, tenga relaciones sexuales con una persona de 13 a 15 años. Esta condición se evidencia en el 4.3% (8) de los casos de niñas de 13 o 14 años que reportaron un nacimiento en el año 2021.

La misma Ley establece una pena a la persona que, siendo al menos siete años mayor, tenga relaciones sexuales con una persona de 15 a 18 años, condición que se encontró en el 4% (74 casos) de los nacimientos en adolescentes entre 15 y 17 años. No obstante, en el 90,8% (167) de los nacimientos en niñas de 13 o 14 años y en el 83,3% de los nacimientos en adolescentes de 15 a 17 años, no se reporta la edad del padre o no se declara el padre. En ambos grupos de edad se evidencia un aumento en el reporte de estas dos categorías, después del 2016, lo que podría estar relacionado con que justo ese año se aprobó la Ley 9406. Este comportamiento de los datos de edad ignorada y padre no declarado podrían estar siendo utilizados como un mecanismo para evadir la aplicación de la Ley.

No obstante, esta situación debe ser analizada y explorada en mayor detalle desde una perspectiva integral y en coordinación entre todas las instituciones competentes, que permita fortalecer la exploración de la variable “edad del padre” y así obtener un mejor panorama de cuántas niñas y adolescentes están en situación de vulnerabilidad a causa de las relaciones impropias y por tanto, diseñar acciones efectivas para su protección.

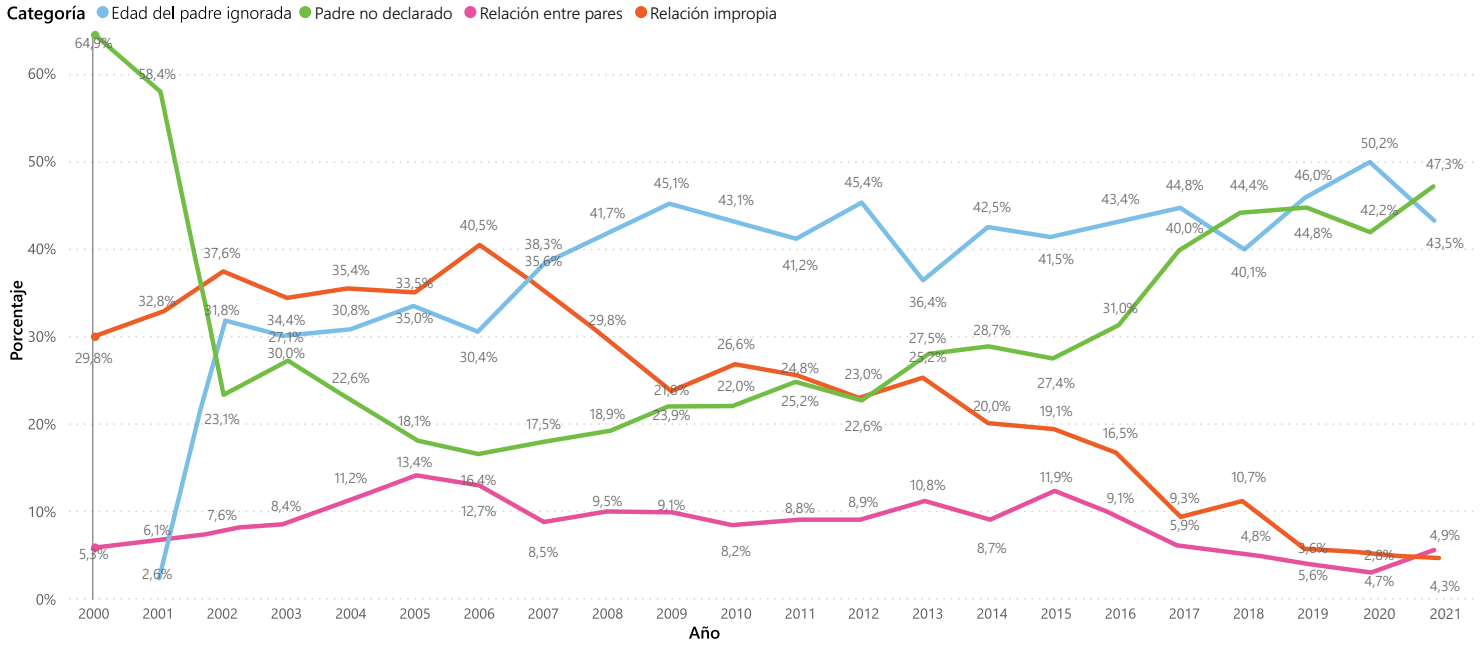
Relaciones entre pares. De los 184 nacimientos en niñas de 13 o 14 años², nueve de ellos (4,9%) se dio en el marco de una relación entre pares, es decir, con en el marco de una relación sexual con una persona que le llevaba menos de cinco años. Para los 1863 nacimientos en adolescentes de 15 a 17 años, el porcentaje de nacimientos en el marco de una relación entre pares fue de 12,2%, siendo un nacimiento en el marco de una relación con sexual con una persona que le llevaba menos de siete años.

² Se excluyen de este número los nacimientos en niñas menores de 13 años, analizadas en la sección “Violación”

Gráfico 3

Costa Rica. Nacimientos en niñas de 13 a 14 años o menos, por categoría vinculada con edad del padre, 2000-2021

Porcentaje de nacimientos por variables de interés

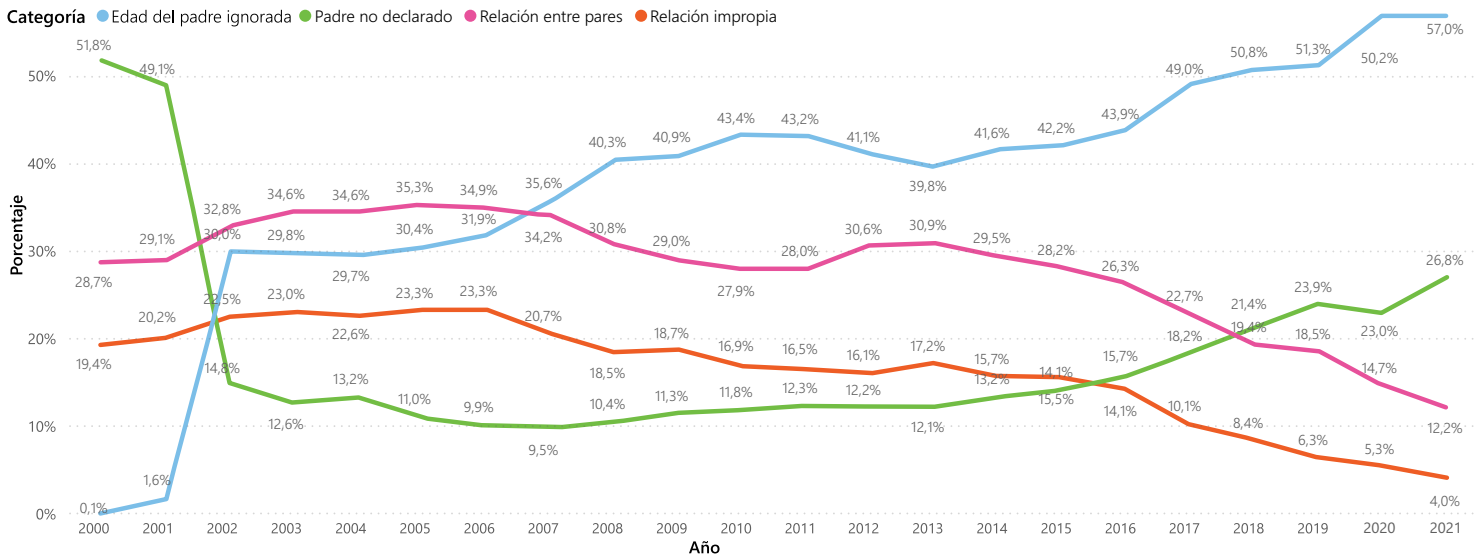


Fuente: UNFPA (2022). Sistema de información estadística sobre características sociodemográficas de los nacimientos en Costa Rica, 2000-2021, con énfasis en niñas y adolescentes y con base en las estadísticas vitales del INEC. Recuperado el 19 de septiembre, 2022, de <http://costarica.unfpa.org/nacimientos>

Gráfico 4

Costa Rica. Nacimientos en adolescentes de 15 a 17 años o menos, por categoría vinculada con edad del padre, 2000-2021

Porcentaje de nacimientos por variables de interés



Fuente: UNFPA (2022). Sistema de información estadística sobre características sociodemográficas de los nacimientos en Costa Rica, 2000-2021, con énfasis en niñas y adolescentes y con base en las estadísticas vitales del INEC. Recuperado el 19 de septiembre, 2022, de <http://costarica.unfpa.org/nacimientos>

Sistema de información estadística sobre características sociodemográficas sobre nacimientos en Costa Rica, con énfasis en niñas y adolescentes

2000-2021



Fondo de Población
de las Naciones Unidas